

ROMANIA  
JUDETUL BRAILA  
CONSILIUL LOCAL VICTORIA

---

**HOTARAREA** Nr. 12

din 03.04.2008

**privind:** aprobarea contului de încheiere a exercițiului bugetar pe anul 2007

Consiliul local Victoria întrunit în ședință ordinară din 03.04.2008;

Văzând raportul d-nei Fășie Ioana având funcția de REFERENT în cadrul compartimentului financiar-contabil ;

Având în vedere prevederile **LEGII nr. 273 din 29 iunie 2006** privind finantele publice locale;

Văzând avizul favorabil al comisiei de specialitate agricultură, activități economico-financiare, buget-finanțe, administrarea domeniului public și privat din cadrul consiliului local;

Având în vedere prevederile art.36 alin.4 lit.a) din Legea nr.215/2001, republicată ;

In temeiul art.45 alin.1 din Legea nr.215/2001, republicată, privind administrația publică locală,


**HOTARASTE:**

**Art.1.** Se aprobă contul de încheiere al exercițiului bugetar pe anul 2007, conform anexei care face parte integrantă din prezenta hotărâre .

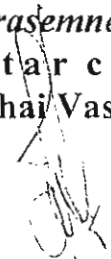
**Art.2.** Cu aducere la îndeplinire primarul comunei Victoria.

**Art.3.** Prezenta hotărâre va fi adusă la cunoștință și comunicată prin grija secretarului comunei Victoria .

Președinte de ședință  
Mateescu Voica



Contrașemnează  
Secretar comună  
Mihai Vasile



CONTUL DE EXECUTIE AL BUGETULUI LOCAL - VENITURI  
31.12.2007

Pag. 1 - lei-


Capi- tol	Sub- capi- tol	Pa- ra- graf	Gru- pa / Titlu	Ar- ti- col	Ali- ne- at	Denumire indicator	Prevederi bugetare initiale	Prevederi bugetare trimestriale definitive	Drepturi constatate			Incasari realizate	Stingeri pe alte cai decat incasari	Drepturi constatate de incasat
									Total, din care:	din anii precedenti	din anul curent			
A						B	1	2	3=4+5	4	5	6	7	8=3-6-7
0001	02					TOTAL VENITURI-BUGET LOCAL	3.646.000	4.465.000	4.328.979	87.062	4.241.917	4.245.237		83.742
0002						I. VENITURI CURENTE	3.121.000	3.845.000	3.955.075	87.062	3.868.013	3.871.333		83.742
0003						A. VENITURI FISCALE	3.086.000	3.788.000	3.931.191	86.666	3.844.525	3.853.735		77.456
0004						A1. IMPOZIT PE VENIT, PROFIT SI CASTIGURI DIN CAPITAL	739.810	988.810	1.018.061		1.018.061	1.018.061		
0005						A1.1 IMPOZIT PE VENIT, PROFIT SI CASTIGURI DIN CAPITAL DE LA PERSOANE JURIDICE		20.000	24.924		24.924	24.924		
0300						A1.2 IMPOZIT PE VENIT, PROFIT SI CASTIGURI DIN CAPITAL DE LA PERSOANE FIZICE	739.810	988.810	1.018.061		1.018.061	1.018.061		
0302						IMPOZIT PE VENIT		20.000	24.924		24.924	24.924		
	18					Impozitul pe veniturile din transferul proprietatilor imobiliare din patrimoniul personal		20.000	24.924		24.924	24.924		
0402						COTE SI SUME DEFALCATE DIN IMPOZITUL PE VENIT (SE SCAD)	739.810	968.810	993.137		993.137	993.137		
	01					Cote defalcate din impozitul pe venit (se scad)	41.000	45.810	57.612		57.612	57.612		
	04					Sume alocate din cotele defalcate din impozitul pe venit pentru echilibrarea bugetelor locale	698.810	923.000	935.525		935.525	935.525		
0700	02					A3 IMPOZITE SI TAXE PE PROPRIETATE	200.000	200.000	356.374	81.271	275.103	293.367		63.007
0702						IMPOZITE SI TAXE PE PROPRIETATE	200.000	200.000	356.374	81.271	275.103	293.367		63.007
	01					Impozit si taxa pe cladiri	20.000	20.000	31.694	10.160	21.534	26.959		4.735
	01					Impozit pe cladiri de la persoane fizice	19.000	19.000	27.515	9.714	17.801	22.969		4.546
	02					Impozit si taxa pe cladiri de la persoane juridice	1.000	1.000	4.179	446	3.733	3.990		189

Capi- tol	Sub- capi- tol	Pa- ra- graf	Gru- pa / Titlu	Ar- ti- col	Ali- ne- at	Denumire indicator	Prevederi bugetare initiale	Prevederi bugetare trimestriale definitive	Drepturi constatate			Incasari realizate	Stingeri pe alte cai decat incasari	Drepturi constatate de incasat
									Total,	din anii	din anul			
									din care:	precedenti	curent			
A						B	1	2	3=4+5	4	5	6	7	8=3-6-7
0702	02					Impozit si taxa pe teren	160.000	160.000	323.662	71.111	252.551	265.500		58.162
	01					Impozit pe terenuri de la persoane fizice	40.000	40.000	83.190	32.434	50.756	63.689		19.501
	02					Impozit si taxa pe teren de la persoane juridice	10.000	10.000	11.421	827	10.594	11.421		
	03					Impozitul pe terenul extravilan	110.000	110.000	229.051	37.850	191.201	190.390		38.661
	03					Taxe judiciare de timbru si alte taxe de timbru	20.000	20.000	1.018		1.018	908		110
1000	02					A4 IMPOZITE SI TAXE PE BUNURI SI SERVICII	2.146.190	2.599.190	2.555.068	5.395	2.549.673	2.540.619		14.449
1102						SUME DEFALCATE DIN TVA (SE SCAD)	2.116.190	2.569.190	2.512.809		2.512.809	2.512.809		
	02					Sume defalcate din taxa pe valoarea adaugata pentru finantarea cheltuiie- lilor descentralizate la nivelul comunelor,oraselor, municipiilor, sectoarelor si Municipiului Bucuresti	1.142.000	1.162.000	1.105.619		1.105.619	1.105.619		
	06					Sume defalcate din taxa pe valoarea adaugata pentru echilibrarea bugetelor locale	974.190	1.407.190	1.407.190		1.407.190	1.407.190		
1602						TAXE PE UTILIZAREA UTILIZARI BUNURILOR SAU PE DE ACTIVITATI	30.000	30.000	42.259	5.395	36.864	27.810		14.449
	02					Impozit pe mijloacele de transport	9.000	9.000	29.408	4.356	25.052	15.809		13.599
	01					Impozit pe mijloacele de transport detinute de persoane fizice*)	7.800	7.800	28.232	4.306	23.926	14.823		13.409
	02					Impozit pe mijloace de transport detinute persoane de juridice*)	1.200	1.200	1.176	50	1.126	986		190
	03					Taxe si tarife pentru eliberarea de licente si autorizatii de functionare	16.000	16.000	6.395		6.395	6.395		



Capi- tol	Sub- capi- tol	Pa- ra- graf	Gru- pa / Titlu	Ar- ti- col	Ali- ne- at	Denumire indicator	Prevederi bugetare initiale	Prevederi bugetare trimestriale definitive	Drepturi constatate			Incasari realizate	Stingeri pe aite cai decat incasari	Drepturi constatate de incasat
									Total, din care:	din anii precedenti	din anii curent			
A						B	1	2	3=4+5	4	5	6	7	8=3-6-7
4202						familiei	35.000	35.000	13.451		13.451	13.451		
	34					Subventii pentru acordarea ajutorului pentru incalzirea locuintei cu lemne, carbuni, combustibili petrolieri	450.000	450.000	238.398		238.398	238.398		
		36				Subventii pentru acordarea trusoului pentru nou-nascuti		8.000	4.650		4.650	4.650		
4302						SUBVENTII DE LA ALTE ADMINISTRATII	40.000	40.000	29.135		29.135	29.135		
		04				Subventii de la bugetul asigurarilor pentru somaj catre bugetele locale, pt. finantarea programelor pentru ocuparea temporara a fortei de munca si subven- tionarea locurilor de munca	40.000	40.000	29.135		29.135	29.135		

Conducatorul institutiei,


Conducatorul compartimentului  
finanțiar-contabil


**CONTUL DE EXECUTIE AL BUGETULUI LOCAL - CHELTUIELI**  
31.12.2007

Capi- tol	Sub- capi- tol	Pa- ra- graf	Gru- pa / Titlu	Ar- ti- col	Ali- ne- at	Denumire indicator	Credite bugetare		Angajamente bugetare	Angajamente legale	Plati efectuate	Angajamente legale de platit	Cheltuieli efective
							initiale	trimestriale definitive					
A						B	1	2	3	4	5	6=4-5	7
5002						TOTAL CHELTUIELI	3.646.000	4.465.000	3.534.122	3.534.122	3.529.072	5.050	3.536.209
5100	02					Partea I-a SERVICII PUBLICE GENERALE	650.000	827.000	581.281	581.281	581.281		591.841
5102						AUTORITATI PUBLICE SI ACTIUNI EXTERNE	650.000	825.000	580.686	580.686	580.686		591.246
	01					Autoritati executive si legislative	650.000	825.000	580.686	580.686	580.686		591.246
	03					Autoritati executive	650.000	825.000	580.686	580.686	580.686		591.246
5502						TRANZACTII PRIVIND DATORIA PUBLICA SI IMPRUMUTURI		2.000	595	595	595		595
6000	02					Partea II-a APARARE, ORDINE PUBLICA SI SIGURANTA NATIONALA	48.000	48.000	19.368	19.368	19.368		21.603
6102						ORDINE PUBLICA SI SIGURANTA NATIONALA	48.000	48.000	19.368	19.368	19.368		21.603
	50					Alte cheltuieli in domeniul ordinii publice si sigurantei nationale	48.000	48.000	19.368	19.368	19.368		21.603
6500	02					Partea III-a CHELTUIELI SOCIAL-CULTURALE	2.140.000	2.398.000	2.029.092	2.029.092	2.024.042	5.050	2.018.384
6502						INVATAMANT	1.360.000	1.530.000	1.452.947	1.452.947	1.452.947		1.440.880
	03					Invatamant prescolar si primar	510.000	550.000	544.456	544.456	544.456		558.203
	01					Invatamant prescolar	170.000	210.000	204.456	204.456	204.456		209.373
	02					Invatamant primar	340.000	340.000	340.000	340.000	340.000		348.830
	04					Invatamant secundar	850.000	980.000	908.491	908.491	908.491		882.677
	01					Invatamant secundar inferior	850.000	980.000	908.491	908.491	908.491		882.677
6702						CULTURA, RECREERE SI RELIGIE	55.000	160.000	141.850	141.850	141.850		143.209
	03					Servicii culturale	25.000	90.000	72.274	72.274	72.274		73.633
	02					Biblioteci publice comunale, orasenesti, municipale	25.000	25.000	18.024	18.024	18.024		19.383
	07					Camere culturale		65.000	54.250	54.250	54.250		54.250
	06					Servicii religioase	30.000	70.000	69.576	69.576	69.576		69.576
6802						ASIGURARI SI ASISTENTA SOCIALA	725.000	708.000	434.295	434.295	429.245	5.050	434.295
	05					Asistenta sociala in caz de boli si invaliditati	170.000	180.000	151.999	151.999	146.949	5.050	151.999

Capi- tot	Sub- capi- tot	Pa- ra- graf	Gru- pa / Titlu	Ar- ti- col	Ali- ne- at	Denumire indicator	Credite bugetare		Angajamente bugetare	Angajamente legale	Plati efectuate	Angajamente legale de platit	Cheltuieli efective
							initiale	trimestriale definitive					
A						B	1	2	3	4	5	6=4-5	7
6802	02					Asistenta sociala in caz de invaliditate	170.000	180.000	151.999	151.999	146.949	5.050	151.999
	06					Asistenta sociala pentru familie si copii	35.000	43.000	18.101	18.101	18.101		18.101
	15					Prevenirea excluderii sociale	520.000	485.000	264.195	264.195	264.195		264.195
	01					Ajutor social	520.000	485.000	264.195	264.195	264.195		264.195
7000	02					Partea IV-a SERVICII SI DEZVOLTARE PUBLICA, LOCuinte, MEDIU SI APE	125.000	125.000	88.789	88.789	88.789		88.789
7002						LOCuinte, SERVICII SI DEZVOLTARE	125.000	125.000	88.789	88.789	88.789		88.789
	06					Iluminat public si electrificari rurale	65.000	65.000	42.907	42.907	42.907		42.907
	50					Alte servicii in domeniile locuintelor, serviciilor si dezvoltarii comunale	60.000	60.000	45.882	45.882	45.882		45.882
8000	02					Partea V-a ACTIUNI ECONOMICE	683.000	1.067.000	815.592	815.592	815.592		815.592
8002						ACTIUNI GENERALE ECONOMICE, SI DE MUNCA	30.000	60.000					
	01					Actiuni generale economice si comerciale	30.000	60.000					
	10					Programe de dezvoltare regionala si sociala	30.000	60.000					
8402						TRANSPORTURI	653.000	1.007.000	815.592	815.592	815.592		815.592
	03					Transport rutier	653.000	1.007.000	815.592	815.592	815.592		815.592
	03					Strazi	653.000	1.007.000	815.592	815.592	815.592		815.592
9802						EXCEDENT					716.165	-716.165	